

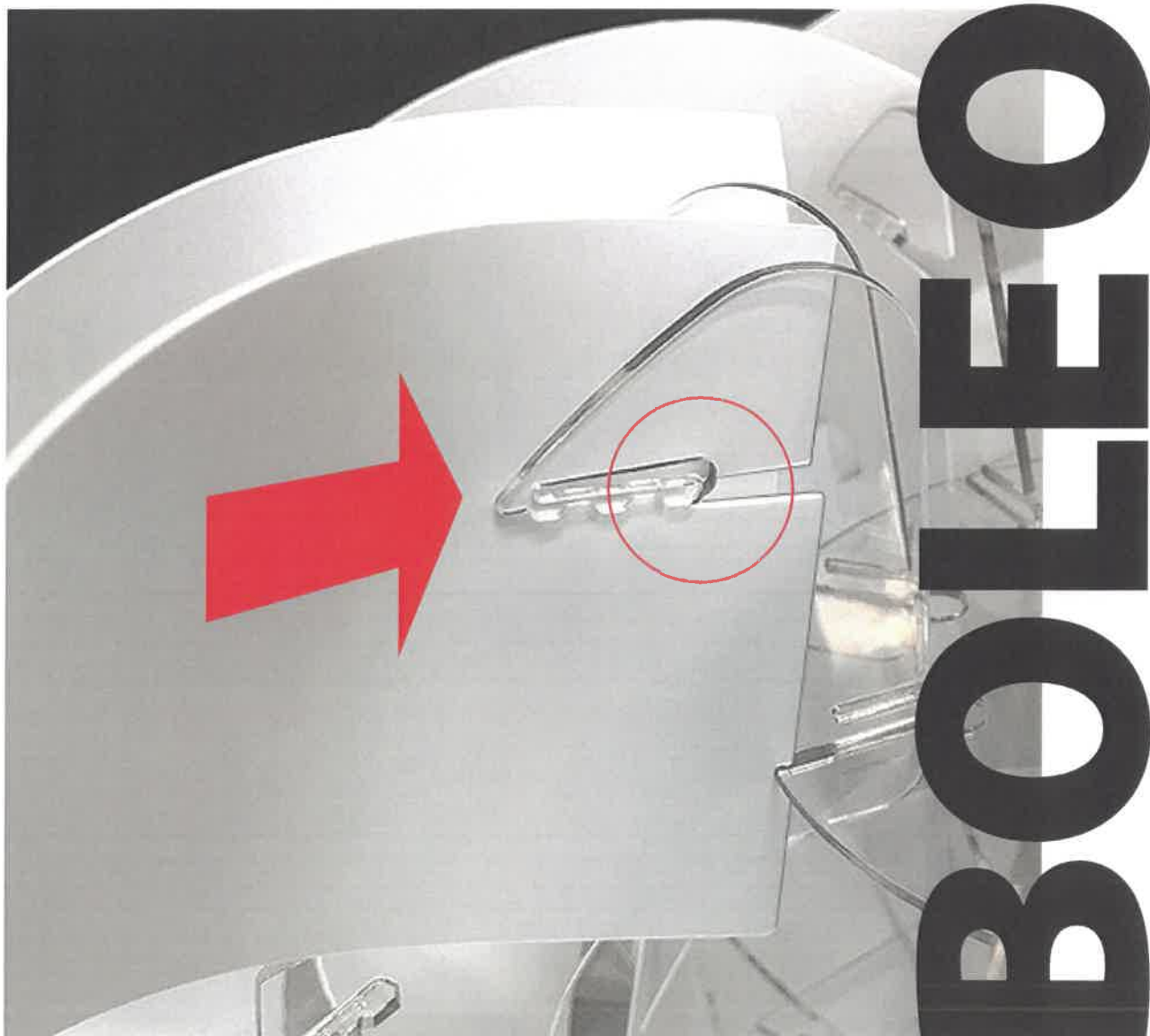


DYBERG LARSEN

Til lykke med den nye BOLEO pendel.

Under transporten, eller ved
montagen, kan bladene glide ud
af rillerne foroven.


For at pendelen står korrekt i
geometrien, skal du sikre dig at
alle bladene er skubbet helt i bund
i rillerne både foroven og forneden
af skelettet.






Trin 1.

Sæt den hvide strimmel ind i rillen





Trin 2.

Bunden af første strimmel skal sidde på den arm der er lige overfor, modsatte ende af strimmel skal sættes ind i nederste rille af den modsatte arm.